



PERJANJIAN KINERJA TAHUN 2024

Dalam rangka mewujudkan manajemen pemerintahan yang efektif, transparan, dan akuntabel, serta berorientasi pada hasil, yang bertanda tangan di bawah ini:

Nama : Prof. Dr. Andoko, S.T., M.T.
Jabatan : Dekan Fakultas Teknik

untuk selanjutnya disebut PIHAK PERTAMA

Nama : Prof. Dr. Hariyono, M.Pd
Jabatan : Rektor Universitas Negeri Malang

selaku atasan pihak pertama, selanjutnya disebut PIHAK KEDUA.


PIHAK PERTAMA berjanji akan mewujudkan target kinerja yang seharusnya sesuai lampiran perjanjian ini, dalam rangka mencapai target kinerja jangka menengah seperti yang telah ditetapkan dalam dokumen perencanaan. Keberhasilan dan kegagalan pencapaian target kinerja tersebut menjadi tanggung jawab PIHAK PERTAMA.

PIHAK KEDUA akan melakukan supervisi yang diperlukan serta melakukan evaluasi terhadap capaian kinerja dari perjanjian ini dan mengambil tindakan yang diperlukan dalam rangka pemberian penghargaan dan sanksi.



Malang, 2 Januari 2024

PIHAK KEDUA,

PIHAK PERTAMA,



Prof. Dr. Hariyono, M.Pd
NIP 196312271988021001



Prof. Dr. Andoko, S.T., M.T.
NIP 196508121991031005

Target Kinerja

Sasaran Strategis	Indikator Kinerja		Satuan	Target UM 2024	Target FT
(1)	(2)		(3)	(4)	(5)
Meningkatnya Kualitas Mahasiswa dan Lulusan	1	Persentase lulusan S1 dan Diploma (TS-1) yang memiliki pekerjaan dalam rentang waktu 12 (dua belas) bulan setelah lulus	%	32	32
	2	Persentase lulusan S1 dan Diploma (TS-1) yang berhasil menjadi wiraswasta dalam rentang waktu 12 (dua belas) bulan setelah lulus.	%	20	20
	3	Persentase lulusan S1 dan Diploma (TS-1) yang melanjutkan proses pembelajaran di program studi profesi, S1/D4 terapan, S2/S2 terapan, S3/S3 terapan di dalam negeri atau luar negeri dalam rentang waktu kurang dari 12 (dua belas) bulan setelah lulus	%	30	30
	4	Jumlah mahasiswa yang menghasilkan karya yang digunakan dunia usaha, industri dan masyarakat	orang	2800	402
	5	Jumlah mahasiswa berkegiatan/meraih prestasi minimal tingkat propinsi	orang	5436	780
	6	Jumlah mahasiswa yang memperoleh sertifikasi kompetensi internasional	orang	340	49
	7	Jumlah mahasiswa yang mengikuti program merdeka belajar di luar kampus	orang	14977	2150
	8	Jumlah mahasiswa inbound yang diterima dalam program pertukaran pelajar	orang	500	72
	9	Jumlah kegiatan pembinaan mental kebangsaan/inklusivitas.	kegiatan	152	24
	10	Jumlah mahasiswa yang mendapat rekognisi internasional non kegiatan BELMAWA yang diperoleh mahasiswa.	orang	1100	158
	11	Jumlah mahasiswa yang mendapat prestasi/kepesertaan kegiatan kompetisi BELMAWA	orang	725	104
	12	Jumlah mahasiswa penerima beasiswa non APBN pada tahun berjalan.	orang	340	49

Sasaran Strategis	Indikator Kinerja		Satuan	Target UM 2024	Target FT
(1)	(2)		(3)	(4)	(5)
	13	Jumlah mahasiswa yang mendapatkan pendanaan (baik oleh UM maupun institusi di luar UM) program kewirausahaan pada tahun berjalan.	orang	1000	144
	14	Persentase kenaikan mahasiswa baru pada tahun akademik 2024-2025	%	32	54
	15	Jumlah mahasiswa yang mengikuti sertifikasi dari Lembaga Sertifikasi Profesi Tingkat 3 (P3)	orang	170	24
	16	Jumlah mahasiswa asing program non-gelar (non-degree)	orang	1000	144
	17	Jumlah mahasiswa yang mengikuti pertukaran mahasiswa outbound ke PT luar negeri.	orang	500	72
	18	Jumlah mahasiswa yang mendapatkan pendanaan dari proposal PKM	orang	400	57
Meningkatnya Kualitas Proses Pendidikan	19	Persentase pengajar yang berasal dari kalangan praktisi profesional, dunia usaha, atau dunia industri.	%	10	10
	20	Persentase mata kuliah S1 dan D4 yang menggunakan metode pembelajaran pemecahan kasus (case method) atau pembelajaran kelompok berbasis project (team-based project) sebagai sebagian bobot evaluasi.	%	90	90
	21	Persentase program studi S1 dan D4/D3 yang memiliki akreditasi atau sertifikasi internasional yang diakui pemerintah	%	50	50
	22	Persentase mahasiswa program pasca.	%	16	16
	23	Jumlah kelas internasional	kelas	10	1
	24	Jumlah adjunct professor	orang	39	4
	25	Jumlah akademisi/peneliti (bukan dosen tetap UM) yang mengajar atau melakukan penelitian secara aktif di UM pada tahun berjalan.	orang	200	26
	26	Persentase Kelulusan Tepat Waktu (PKTW) Program Diploma dan Sarjana	%	40	40
	27	Jumlah dosen asing yang aktif melaksanakan kegiatan tridharma di lingkungan UM pada tahun berjalan.	orang	250	33

Sasaran Strategis	Indikator Kinerja		Satuan	Target UM 2024	Target FT
(1)	(2)		(3)	(4)	(5)
	28	Persentase capaian entry data PDDIKTI	%	100	100
	29	Persentase mahasiswa gagal studi	%	11,43	8,68
	30	Persentase matakuliah yang melibatkan partisipasi publik dalam pembelajaran	%	5	5
Meningkatnya Kualitas Penelitian dan Pengabdian kepada Masyarakat	31	Jumlah judul karya ilmiah yang dipublikasikan pada jurnal dan prosiding internasional terindeks selain WoS atau Scopus	judul	450	42
	32	Jumlah judul karya ilmiah yang dipublikasikan pada jurnal internasional terindeks WoS atau Scopus	judul	700	125
	33	Jumlah judul karya ilmiah yang dipublikasikan pada prosiding internasional terindeks WoS atau Scopus	judul	500	84
	34	Jumlah HKI yang granted	granted	400	52
	35	Jumlah karya seni, buku akademik, bookchapter, karya rujukan, buku saku, pedoman, manual, buku teks, monograf, ensiklopedia, kamus, studi kasus dan laporan penelitian untuk mitra	karya	600	63
	36	Jumlah judul karya terapan berupa Produk fisik, digital, dan algoritme (termasuk prototipe); dan/ atau Pengembangan invensi dengan mitra.	judul	500	65
	37	Jumlah judul karya ilmiah yang dipublikasikan pada jurnal nasional terakreditasi minimal SINTA 4 tahun berjalan.	judul	500	42
	38	Rerata sitasi SCOPUS tiga tahun terakhir per dosen	sitasi	6	6
	39	Rerata sitasi SCOPUS tiga tahun terakhir per artikel	sitasi	3	3
	40	Jumlah publikasi karya ilmiah terindeks SCOPUS yang dihasilkan dari kolaborasi dengan peneliti asing pada tahun berjalan	publikasi	500	66
	41	Jumlah institusi afiliasi dalam kolaborasi publikasi internasional terindeks SCOPUS.	institusi	350	46

Sasaran Strategis	Indikator Kinerja		Satuan	Target UM 2024	Target FT
(1)	(2)		(3)	(4)	(5)
	42	Jumlah judul penelitian dan pengabdian kepada masyarakat yang mendapatkan pendanaan dari pihak luar UM (luar negeri)	judul	125	16
	43	Jumlah judul penelitian dan pengabdian kepada masyarakat yang mendapatkan pendanaan dari pihak luar UM (dalam negeri)	judul	250	32
	44	Jumlah produk inovasi (komersialisasi) tridharma yang dihasilkan oleh Pusat Unggulan Fakultas yang didirikan pada tahun berjalan	produk	20	2
	45	Persentase Adjunct Professor yang melakukan aktifitas tri dharma pada tahun berjalan	%	100	100
Meningkatnya Kualitas Manajemen dan Tata Kelola Kelembagaan	46	Jumlah dosen S2 yang melanjutkan studi pada tahun berjalan	orang	100	12
	47	Jumlah prestasi/rekognisi dosen tingkat internasional	prestasi/rekognisi	395	52
	48	Persentase dosen yang memiliki sertifikat kompetensi/profesi yang diakui oleh dunia usaha dan dunia industri	%	50	50
	49	Persentase dosen yang membimbing mahasiswa berkegiatan di luar program studi	%	20	20
	50	Persentase dosen yang berkegiatan tri dharma di kampus lain.	%	50	50
	51	Persentase dosen yang memiliki pengalaman bekerja sebagai praktisi	%	20	20
	52	Jumlah program kegiatan berorientasi pencapaian 4 SDG utama.	program	500	64
	53	Jumlah program kegiatan berorientasi pencapaian SDG selain 4 SDG utama.	program	550	70
	54	Persentase prodi yang menjalin kerjasama sesuai dengan kriteria dalam Panduan IKU.	%	100	100
55	Jumlah kolega pengguna lulusan yang memberikan respon positif pada survei reputasi lulusan.	kolega	500	72	

Sasaran Strategis	Indikator Kinerja		Satuan	Target UM 2024	Target FT
(1)	(2)		(3)	(4)	(5)
	56	Jumlah kolega yang memberikan respon positif pada survei reputasi akademik/penelitian.	kolega	600	78
	57	Jumlah mitra luar negeri (PT yang masuk dalam Top 200 QS WUR by Subjects atau DUDI) yang melakukan kerjasama dengan program studi pada tahun berjalan	mitra	125	16
	58	Jumlah mitra dalam negeri yang melakukan kerjasama dengan program studi pada tahun berjalan	mitra	250	32
Meningkatnya kualitas kinerja keuangan	59	Nilai rupiah pendapatan UM dari kerjasama pada tahun berjalan	milyar	22	3,22
	60	Nilai rupiah pendapatan (komersialisasi) yang bersumber dari masyarakat atau institusi swasta/industri.	milyar	20	2,93
	61	Rasio ekonomis pelaksanaan anggaran belanja	%	100	100

Pagu Anggaran Tahun 2024

Sumber Dana	Anggaran	
APBN (PR-PTNBH)	Rp	2.680.793.000,00
Non APBN	Rp	13.041.947.000,00
Total	Rp	15.722.740.000,00



Rektor Universitas Negeri Malang,

Prof. Dr. Hariyono, M.Pd
NIP 196312271988021001



Malang, 2 Januari 2024
Dekan Fakultas Teknik,

Prof. Dr. Andoko, S.T., M.T.
NIP 196508121991031005